


ปีงบประมาณ

2562


 Preview (/report/rpt0201?year=2019&departmentId=4288&isPrint=True)

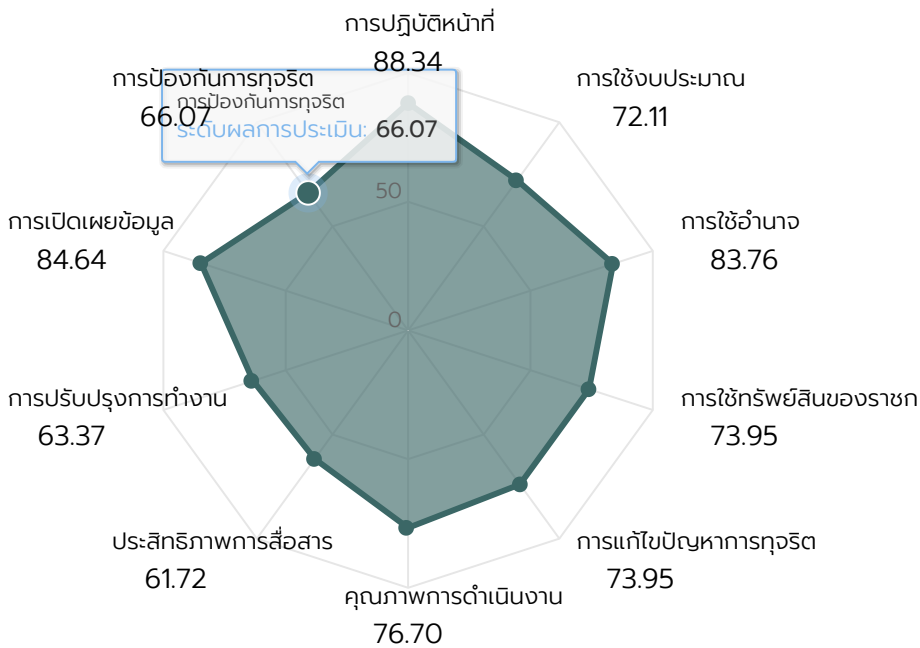
ort คณะณรายหน่วยงาน (/export/exportrptoverviewexcel?fileType=EXCEL&Year=2019&DepartmentId=4288)

คะแนนภาพรวมหน่วยงานเทศบาลตำบลควนเสารง : 73.85

คะแนน

ระดับผลการประเมิน : C

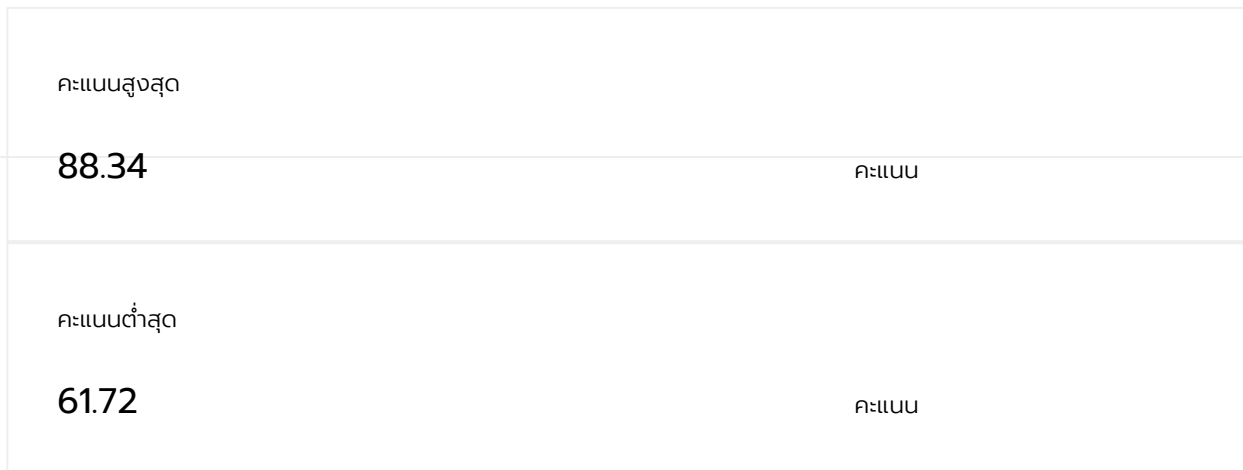
ดูเกณฑ์การประเมิน 



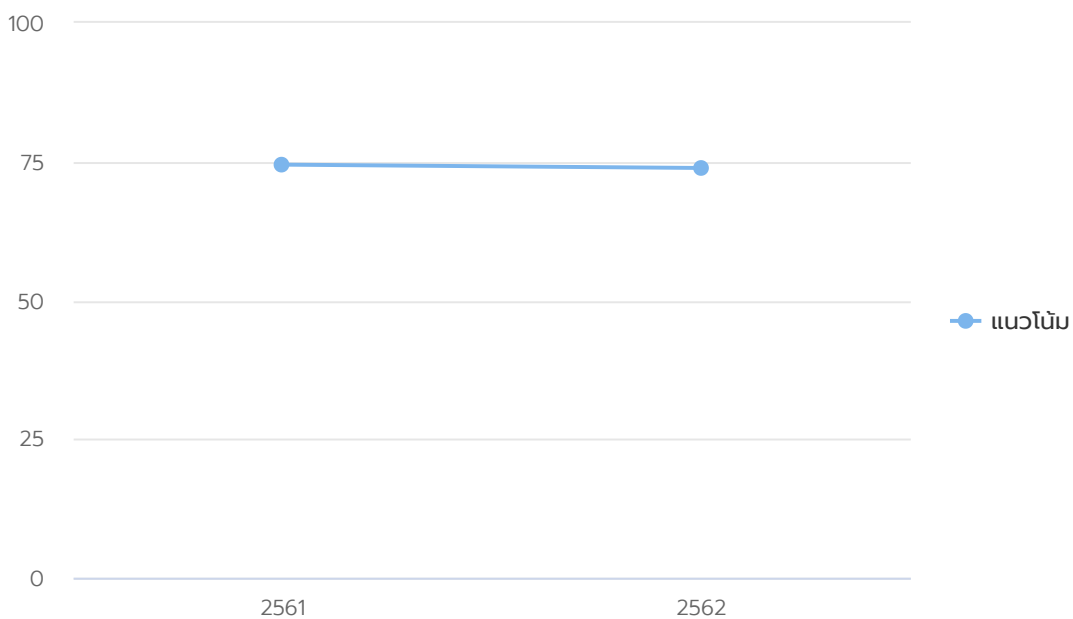
คะแนนสูงสุดรายตัวชี้วัด

อันดับ	ตัวชี้วัด	คะแนน
1	การปฏิบัติหน้าที่	88.34

อันดับ	ตัวชี้วัด	คะแนน
2	การเปิดเผยข้อมูล	84.64
3	การใช้อำนาจ	83.76
4	คุณภาพการดำเนินงาน	76.70
5	การใช้ทรัพย์สินของราชการ	73.95
6	การแก้ไขปัญหาการทุจริต	73.95
7	การใช้งบประมาณ	72.11
8	การป้องกันการทุจริต	66.07
9	การปรับปรุงการทำงาน	63.37
10	ประสิทธิภาพการสื่อสาร	61.72



กราฟแนวโน้ม



ข้อเสนอแนะ/หมายเหตุ

ดูเพิ่มเติม (/report/rpt0205?year=2019&departmentId=4288)

หน่วยงานมีคะแนน IIT อยู่ในระดับดี (Good) บ่งชี้ให้เห็นว่าหน่วยงานมีแนวโน้มการดำเนินงานที่เป็นไปตามหลักการความโปร่งใสและมีมาตรฐานในการปฏิบัติงาน โดยบุคลากรส่วนใหญ่ยังเชื่อมั่นและแสดงความไว้วางใจที่มีต่อการบริหารงานของผู้บริหารที่มุ่งสู่การป้องกันและปราบปรามการทุจริตอย่างมีประสิทธิภาพ อย่างไรก็ตาม สิ่งที่ต้องเป็นประเด็นการพัฒนาสำหรับหน่วยงานที่ได้คะแนนในระดับดี คือ 1) ควรปฏิบัติงาน/ให้บริการแก่ผู้มาติดต่อทุกคนอย่างเท่าเทียม 2) การสร้างการรับรู้เกี่ยวกับแผนการใช้จ่ายงบประมาณรายจ่ายประจำปี 3) เปิดโอกาสให้บุคลากรภายในหน่วยงาน มีส่วนร่วมในการตรวจสอบการใช้จ่ายงบประมาณ 4) จัดให้มีช่องทางเพื่อให้ผู้มีส่วนได้ส่วนเสียภายในสามารถแจ้งเบาะแสอันควรสงสัย โดยมีมาตรการคุ้มครองผู้ร้องเรียน ข้อมูลของผู้ร้องเรียนจะต้องถูกเก็บรักษาไว้เป็นความลับ

ในส่วนของ EIT มีคะแนนอยู่ในระดับพอใช้ (Fair) ชี้ให้เห็นว่าประชาชนหรือผู้รับบริการยังคงมีความเชื่อมั่นในคุณภาพการดำเนินงานของหน่วยงานว่ายึดหลักตามมาตรฐาน แต่อยู่ในระดับที่ไม่สูงมากนัก ในส่วนของประสิทธิภาพการสื่อสาร แม้หน่วยงานจะมีการวางระบบการสื่อสาร แต่ข่าวสารอาจยังไม่เป็นปัจจุบันมากนัก นอกจากนี้ แม้จะมีความพยายามปรับปรุงกระบวนการทำงานอย่างต่อเนื่องเพื่อให้เกิดการให้บริการที่มีคุณภาพ แต่ยังไม่เกิดประสิทธิผลเท่าที่ควร ซึ่งสิ่งที่จะต้องเป็นประเด็นการพัฒนาสำหรับหน่วยงานที่ได้

ภาพรวม แบบวัดการรับรู้ IIT แบบวัดการรับรู้ EIT แบบ OIT

รายงานรายละเอียดผลการประเมิน ประจำปีงบประมาณ 2562

IIT	คะแนนเฉลี่ย	IIT	คะแนนเฉลี่ย	IIT
1 การปฏิบัติหน้าที่	88.34	2 การใช้งบประมาณ	72.11	3 การใช้

I1 บุคลากรในหน่วยงานของท่าน ปฏิบัติงาน/ให้บริการแก่ผู้มาติดต่อตามประเด็นดังต่อไปนี้ มากน้อยเพียงใด					83.50
หัวข้อการประเมิน	น้อยที่สุด หรือ ไม่มีเลย	น้อย	มาก	มากที่สุด	คะแนน
โปร่งใสเป็นไปตามขั้นตอนที่กำหนด	0.00%	0.00%	48.48%	51.52%	84.00
โปร่งใสเป็นไปตามระยะเวลาที่กำหนด	0.00%	0.00%	51.52%	48.48%	83.00

12 บุคลากรในหน่วยงานของท่าน ปฏิบัติงาน/ให้บริการแก่ผู้มาติดต่อทั่ว ๆ ไป กับผู้มาติดต่อที่รู้จักเป็นการส่วนตัวเท่าเทียมกัน มากน้อยเพียงใด 70.91

หัวข้อการประเมิน	น้อยที่สุด หรือ ไม่มี เลย	น้อย	มาก	มากที่สุด	คะแนน
บุคลากรในหน่วยงานของท่าน ปฏิบัติงาน/ให้บริการแก่ผู้มาติดต่อทั่ว ๆ ไป กับผู้มาติดต่อที่รู้จักเป็นการส่วนตัวเท่าเทียมกัน มากน้อยเพียงใด	3.03%	6.06%	66.67%	24.24%	70.91

13 บุคลากรในหน่วยงานของท่าน มีพฤติกรรมในการปฏิบัติงานตามประเด็นดังต่อไปนี้ อย่างไร 75.66

หัวข้อการประเมิน	น้อยที่สุด หรือ ไม่มีเลย	น้อย	มาก	มากที่สุด	คะแนน
มุ่งผลสำเร็จของงาน	0.00%	0.00%	72.73%	27.27%	76.00
ให้ความสำคัญกับงานมากกว่าธุระส่วนตัว	0.00%	0.00%	72.73%	27.27%	76.00
พร้อมรับผิดชอบ หากความผิดพลาดเกิดจากตนเอง	0.00%	3.03%	69.70%	27.27%	74.97

14 บุคลากรในหน่วยงานของท่าน มีการเรียกรับสิ่งดังต่อไปนี้ จากผู้มาติดต่อ เพื่อแลกกับการปฏิบัติงาน การอนุมัติ อนุญาต หรือให้บริการหรือไม่ 100.00

หัวข้อการประเมิน	มี	ไม่มี	คะแนน
เงิน	0.00%	100.00%	100.00
ทรัพย์สิน	0.00%	100.00%	100.00
ประโยชน์อื่น ๆ ที่อาจคำนวณเป็นเงินได้ เช่น การลดราคา การรับความบันเทิง เป็นต้น	0.00%	100.00%	100.00

15 ในช่วงเทศกาลหรือวาระสำคัญต่าง ๆ ตามขนบธรรมเนียม ประเพณี บุคลากรในหน่วยงานของท่าน มีการรับสิ่งดังต่อไปนี้ นอกเหนือจากการรับโดยธรรมชาติหรือไม่

หัวข้อการประเมิน	มี	ไม่มี	คะแนน
เงิน	0.00%	100.00%	100.00
ทรัพย์สิน	0.00%	100.00%	100.00
ประโยชน์อื่น ๆ ที่อาจคำนวณเป็นเงินได้ เช่น การลดราคา หรือรับความบันเทิง เป็นต้น	0.00%	100.00%	100.00

16 บุคลากรในหน่วยงานของท่าน มีการให้สิ่งดังต่อไปนี้ แก่บุคคลภายนอกหรือภาคเอกชน เพื่อสร้างความสัมพันธ์ที่ดีและคาดหวังให้มีการตอบแทนในอนาคต หรือไม่

หัวข้อการประเมิน	มี	ไม่มี	คะแนน
เงิน	0.00%	100.00%	100.00
ทรัพย์สิน	0.00%	100.00%	100.00
ประโยชน์อื่น ๆ เช่น การยกเว้นค่าบริการ การอำนวยความสะดวกเป็นกรณีพิเศษ เป็นต้น	0.00%	100.00%	100.00

ผู้ตอบแบบวัดการรับรู้ของผู้มีส่วนได้ส่วนเสียภายนอก

อายุ	ชาย	หญิง	อื่นๆ
ต่ำกว่า 20 ปี	0	0	0
20 – 30 ปี	0	5	0
31 – 40 ปี	2	3	0
41 – 50 ปี	5	4	0
51 – 60 ปี	2	4	0

อายุ	ชาย	หญิง	อื่นๆ
มากกว่า 60 ปี	1	4	0
ระดับการศึกษา	ชาย	หญิง	อื่นๆ
ประถมศึกษาหรือต่ำกว่า	2	6	0
มัธยมศึกษาหรือเทียบเท่า	2	7	0
อนุปริญญาหรือเทียบเท่า	1	2	0
ปริญญาตรีหรือเทียบเท่า	5	5	0
สูงกว่าปริญญาตรี	0	0	0
อื่น ๆ	0	0	0
ติดต่อหน่วยงาน	ชาย	หญิง	อื่นๆ
บุคคลทั่วไป	8	17	0
หน่วยงานของรัฐ	1	1	0
องค์กรธุรกิจ	1	2	0
อื่น ๆ	0	0	0

ผู้ตอบแบบวัดการรับรู้ของผู้มีส่วนได้ส่วนเสียภายใน

อายุ	ชาย	หญิง	อื่นๆ
ต่ำกว่า 20 ปี	0	0	0
20 – 30 ปี	0	4	0
31 – 40 ปี	3	6	0
41 – 50 ปี	3	14	0
51 – 60 ปี	1	2	0
มากกว่า 60 ปี	0	0	0
ระดับการศึกษา	ชาย	หญิง	อื่นๆ
ประถมศึกษาหรือต่ำกว่า	3	0	0
มัธยมศึกษาหรือเทียบเท่า	3	0	0
อนุปริญญาหรือเทียบเท่า	0	3	0

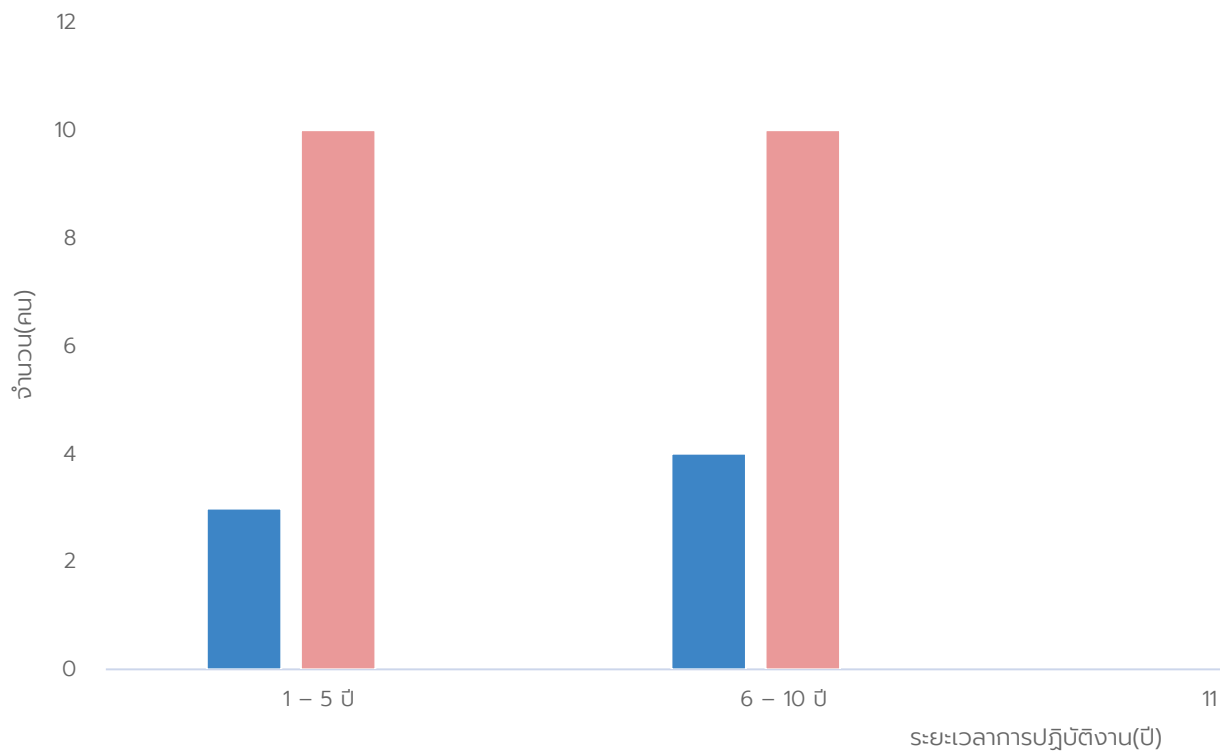
อายุ	ชาย	หญิง	อื่นๆ
ปริญญาตรีหรือเทียบเท่า	1	14	0
สูงกว่าปริญญาตรี	0	9	0
อื่น ๆ	0	0	0



สภาพแวดล้อมการทำงานของเจ้าหน้าที่ในหน่วยงานภาครัฐ ประจำปี

2562

จำนวนบุคลากร



ความสุขในการทำงาน



27.27%



72.73%



0.00%



0.00%



ติดต่อหน่วยงานสำนักงาน ป.ป.ช.

สำนักประเมินคุณธรรมและความโปร่งใส
สำนักงานคณะกรรมการป้องกันและปราบปรามการทุจริตแห่งชาติ
เลขที่ 361 ถ.นนทบุรี ต.ท่าทราย อ.เมืองนนทบุรี จ.นนทบุรี 11000
ติดต่อสอบถามได้ที่ Line @ITAS

© Copyright 2020

จำนวนคนเข้าชมเว็บไซต์ **653231**